

Dell™ Vostro™ V13

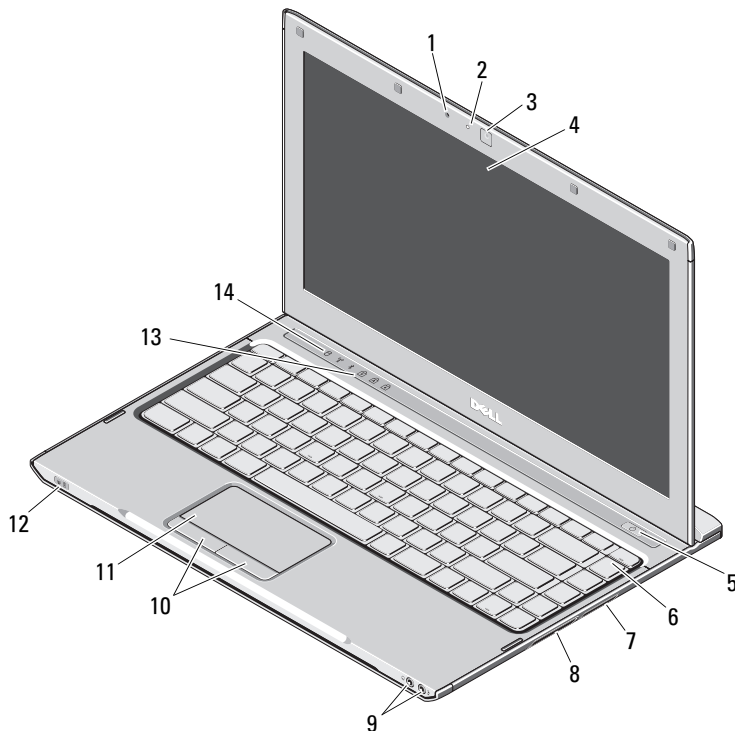
Informace o instalaci a funkcích

Pohled zepředu

O varováních



VAROVÁNÍ: VAROVÁNÍ upozorňuje na možné poškození majetku a riziko úrazu nebo smrti.



- 1 mikrofon
- 2 kontrolka stavu kamery
- 3 kamera
- 4 displej
- 5 tlačítko napájení
- 6 klávesnice
- 7 čtečka paměťových karet 5 v 1
- 8 slot pro kartu ExpressCard
- 9 zvukové konektory (2)
- 10 tlačítka dotykové podložky (2)
- 11 dotyková podložka
- 12 indikátory stavu napájení/baterie
- 13 kontrolky klávesnice
- 14 kontrolky zařízení



Regulační model: P08S

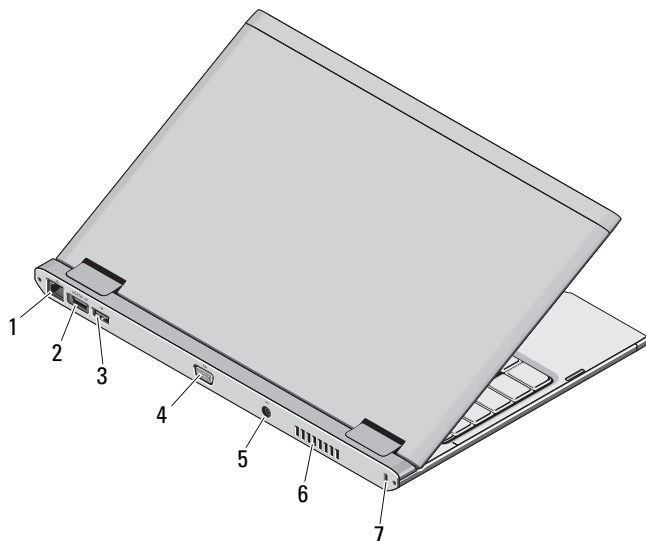
Regulační typ: P08S001

© říjen 2009



0M8W84A00

Pohled zezadu



- 1 síťový konektor
- 2 konektor eSATA/USB
- 3 konektor USB
- 4 konektor zobrazovacího zařízení
- 5 konektor napájecího adaptéru
- 6 vřtrací otvor
- 7 zásuvka bezpečnostního kabelu



VAROVÁNÍ: Nezakrývejte vřtrací otvory, dejte pozor, aby se do nich nedostaly žádné předměty, a zabraňte shromažďování prachu. Spuštěný počítač Dell neopouštějte v prostředí s nedostatečným vřtráním, například v uzavřeném kufříku. Při nedostatečném proudění vzduchu hrozí poškození počítače nebo vznik požáru. Počítač zapne ventilátor při velkém zvýšení teploty. Hluk ventilátoru je normální a neznamená problém ventilátoru ani počítače.

Rychlá instalace

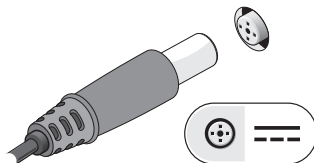
VAROVÁNÍ: Než začnete provádět jakékoli operace popsané v této části, přečtěte si bezpečnostní pokyny dodané s počítačem. Další informace o doporučených opatřeních najdete na adrese www.dell.com/regulatory_compliance.

VAROVÁNÍ: Napájecí adaptér lze připojit k elektrickým zásuvkám kdekoli ve sviti. Konektory napájení a rozpojovací kabely se však mohou v každé zemi lišit. Použitím neodpovídajícího kabelu nebo jeho nesprávným připojením do zásuvky či napájecí rozdvojký můžete způsobit požár nebo poškození zařízení.

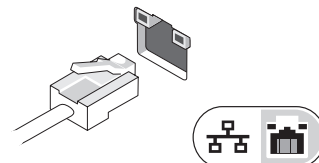
UPOZORNĚNÍ: Při odpojování napájecího adaptéru od počítače uchopte konektor, nikoli kabel, a zatáhněte silně, ale opatrně, aby nedošlo k poškození kabelu. Při balení kabelu napájecího adaptéru se ujistěte, že je zachován úhel konektoru na adaptéru, aby nedošlo k poškození kabelu.

POZNÁMKA: Nikterá zařízení nemusí být dodána, pokud jste si je neobjednali.

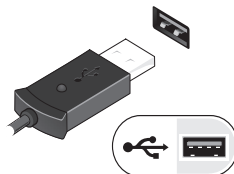
1 Připojte napájecí adaptér k napájecímu konektoru přenosného počítače a do elektrické zásuvky.



2 Připojte síťový kabel (volitelné).



3 Připojte zařízení USB, například myš nebo klávesnici (volitelné).



4 Otevřete displej počítače a stisknutím spínače napájení počítače zapněte.



POZNÁMKA: Před instalací karet nebo připojením počítače k dokovacímu zařízení či jinému externímu zařízení, například k tiskárně, doporučujeme počítač alespoň jednou zapnout a vypnout.

Technické údaje



POZNÁMKA: Nabídky se mohou lišit podle oblasti. Další informace týkající se konfigurace počítače získáte kliknutím na tlačítko **Start** → **Nápvída a podpora** a volbou možnosti zobrazení informací o počítači.

Informace o systému

Typ procesoru	Intel® Core™2 Solo Ultra Low Voltage (ULV), Intel Core2 Duo ULV nebo Intel Celeron® ULV
Ěipová sada	Mobilní ěipová sada Intel GS45 Express

Paměť

Konektor paměťového modulu	jeden slot SODIMM
Kapacita paměťových modulů	1 GB, 2 GB nebo 4 GB
Typ paměti	1067 MHz DDR3
Minimální velikost paměti	1 GB
Maximální velikost paměti	4 GB

Video

Typ videa	integrované na základní desce
Grafický adaptér	Intel GMA X4500HD

Baterie

Typ	ělánková baterie „smart“ Li-Ion (30 Wh)
-----	---

Baterie (pokraèování)

Rozměry	
Hloubka	155,20 mm (6,11 palců)
Výška	5,35 mm (0,21 palců)
Šířka	177,60 mm (6,99 palců)
Hmotnost	265 +/- 6 g (0,58 +/- 0,01 lb)
Napítí	11,1 V stejnosm.
Teplotní rozsah	
Provozní	0 až 35 °C (32 až 95 °F)
Skladovací	-40 až 65 °C (-40 až 149 °F)
Knoflíková baterie	3 V CR2032, lithiová

Napájecí adaptér

Vstupní napítí	100–240 V stø.
Vstupní proud (maximální)	1,5 A
Vstupní frekvence	50–60 Hz
Výstupní výkon	65 W
Výstupní proud	4,34 A (max. při 4sekundovém výkyvu) 3,34 A (prùběžný)
Jmenovité výstupní napítí	19,5 +/- 1,0 V stejnosm.
Rozměry	
Výška	16 mm (0,63 palců)
Šířka	66 mm (2,60 palců)
Hloubka	127 mm (5,00 palců)

Napájecí adaptér (pokračování)

Teplotní rozsah

Provozní	0 až 35 °C (32 až 95 °F)
Skladovací	-40 až 65 °C (-40 až 149 °F)

Rozměry a hmotnost

Výška	18,7 mm (0,74 palců)
Šířka	330 mm (12,99 palců)
Hloubka	230 mm (9,05 palců)
Hmotnost	<1,6 kg (<3,53 lb) (s 6článkovou baterií)

Životní prostředí

Teplotní rozsah

Provozní	0 až 35 °C (32 až 95 °F)
Skladovací	-40 až 65 °C (-40 až 149 °F)

Relativní vlhkost (maximální)

Provozní	10 – 90 % (bez kondenzace)
Skladovací	5 – 95% (bez kondenzace)

Nadmořská výška (maximální):

Provozní	-15,2 až 3048 m (-50 až 10 000 stop)
Skladovací	-15,2 až 10 668 m (-50 až 35 000 stop)

Vyhledání dalších informací a zdrojů informací

Přečtete si bezpečnostní a regulační dokumenty dodané s počítačem a také webové stránky o souladu s předpisy na adrese www.dell.com/regulatory_compliance, kde najdete další informace o těchto tématech:

- Nejlepší bezpečnostní postupy
- Záruka
- Smluvní podmínky
- Regulační certifikace
- Ergonomie
- Licenční smlouva s koncovým uživatelem

Informace v tomto dokumentu se mohou bez předchozího upozornění změnit.

© 2009 Dell Inc. Všechna práva vyhrazena. Vytisknuto v Číně.

Vytisknuto na recyklovaném papíře.

Jakákoli reprodukce těchto materiálů bez písemného souhlasu společnosti Dell Inc. je přísně zakázána.

Ochranné známky použité v tomto textu: *Dell*, *logo DELL* a *Vostro* jsou ochranné známky společnosti Dell Inc.; *Intel* a *Celeron* jsou registrované ochranné známky a *Core* je ochranná známka společnosti Intel Corporation v USA a dalších zemích.

Ostatní ochranné známky a názvy mohou být v tomto dokumentu použity buď v souvislosti s organizacemi, které si na tyto známky a názvy činí nárok, nebo s jejich produkty. Společnost Dell Inc. se zříká všech vlastnických nároků na ochranné známky a obchodní názvy jiné než vlastní.

